


ALVE - WALL DUAL SYSTEM 1000

25/32/40 mm
SISTEMA A GIUNTO DI UNIONE



ALVE-WALL DUAL SYSTEM 1000 25-32- 40 È UN SISTEMA IN POLICARBONATO ALVEOLARE, IDONEO ALLA REALIZZAZIONE DI COPERTURE E RIVESTIMENTI TRASLUCIDI E TAMPONAMENTI VERTICALI. IL SISTEMA È COMPOSTO DA PANNELLI IN POLICARBONATO ALVEOLARE CON STRUTTURA DIAGONALE A 10 PARETI, SPESSORE 25 mm, SPESSORE 32 mm, SPESSORE 40 mm, LARGHEZZA MODULO DI 1000 mm E CON PROTEZIONE UV OTTENUTA IN COESTRUSIONE SUL LATO ESTERNO.


VOCI DI CAPITOLATO

ALVE-WALL DUAL SYSTEM 1000 25-32- 40 È COMPOSTO DA: PANNELLO IN POLICARBONATO ALVEOLARE PROTETTO UV IN COESTRUSIONE SU DUE LATI, STRUTTURA DIAGONALE A 10 PARETI, COLORE A RICHIESTA.
DIMENSIONI: LARGHEZZA MODULO 1000 mm, LUNGHEZZA A MISURA.


- PROFILO DI GIUNZIONE IN POLICARBONATO.
- PIASTRINA IN ALLUMINIO PER IL FISSAGGIO DEI PANNELLI.
- OTTURATORE IN ALLUMINIO/POLICARBONATO PER LA CHIUSURA DEGLI ALVEOLI.

Spessore	25 mm	32 mm	40 mm
Larghezza	1000 mm	1000 mm	1000 mm
Lunghezza	su richiesta	su richiesta	su richiesta
Colore	Cristallo / Opale	Cristallo / Opale	Cristallo / Opale
Trasmissione luce	Cristallo 58% Opale 40%	Cristallo 55% Opale 39%	Cristallo 49% Opale 38%
Trasmittanza Termica	1,30 W/m ² K	1,10 W/m ² K	1,00 W/m ² K
Dilatazione Lineare	0,065 mm/m °C	0,065 mm/m °C	0,065 mm/m °C
Certificazione fuoco EN 13501-1	B-s1,d0	B-s1,d0	B-s1,d0
Temperatura d'utilizzo	min -30 °C / max +120 °C	min -30 °C / max +120 °C	min -30 °C / max +120 °C

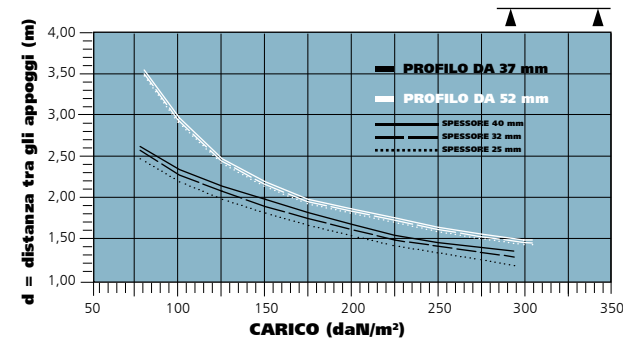
PROFILO DA 52 mm



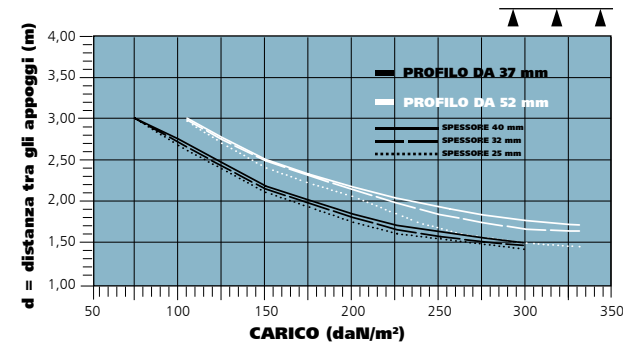
PROFILO DA 37 mm



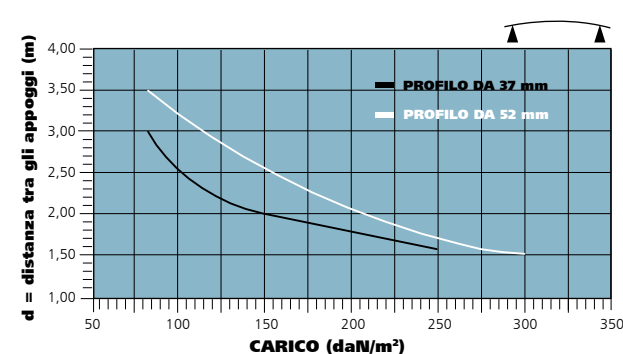
SPESSORE 25/32/40 mm
CARICHI AMMISSIBILI SU 2 APPOGGI



SPESSORE 25/32/40 mm
CARICHI AMMISSIBILI SU PIÙ APPOGGI




SPESSORE 25 mm
CARICHI AMMISSIBILI SU 2 APPOGGI r. 4000mm




Resistenza del sistema con carico uniformemente distribuito.
Grafico riferito a giusta installazione come da Manuale Tecnico

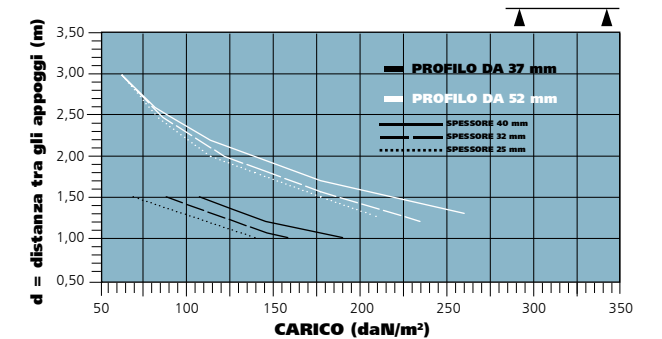
COPRIGIUNTO IN POLICARBONATO



CONNETTORE IN ALLUMINIO



SPESSORE 25/32/40 mm
CARICHI AMMISSIBILI SU 2 APPOGGI



SPESSORE 25/32/40 mm
CARICHI AMMISSIBILI SU PIÙ APPOGGI

